
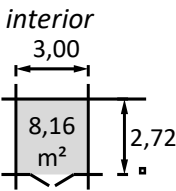
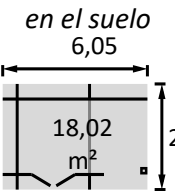
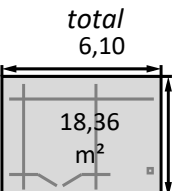
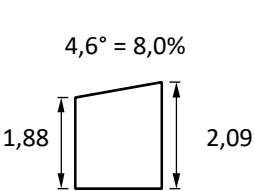


Eden N1 TM



Familia	Caseta pendiente única hacia atrás con porche
Tipo	Tablones 28mm encajar
Ref.	62243S8-X91
Código ean	 5 411352 804805
Modelo	ABRI "MONO PENTE-AR" 28 TL19 330/3 SF/DPV-SPL TM

Madera	Abeto blanco del norte tratamiento de autoclave clase 3, marrón - mantener después de 1 temporada
Construcción	Caseta compuesto de tablones machihembrado 28mm, doble muesca, encajar. Entrega con kit, para montar usted mismo. Todos los tornillos de montaje incluidos.

Dimensiones (m)				
-----------------	---	---	--	---

Puerta	<ul style="list-style-type: none"> • tipo..... puerta doble / carpintería / acristalado • acristalamiento..... sintético 1,5mm - tirantes : listones incluidos • cierre..... cerradura • Dimensiones..... ancho : 1,67m × altura : 1,73m • fijación..... bisagras ajustables • paso de puerta..... sin umbral
--------	--

Ventana	<ul style="list-style-type: none"> • tipo..... sin
---------	---

Tejado	<ul style="list-style-type: none"> • tipo..... ESB • cobertura..... tela asfáltica de 1,5mm en rollo
--------	--

Suelo	<ul style="list-style-type: none"> • tipo..... sin
-------	---

Condicionamiento	<ul style="list-style-type: none"> • embalaje..... en film plástico • dim. paquete..... (largo) 3,30 × (profundo) 1,18 × (altura) 0,55 m = 760kg • paquete / palet..... 4 • altura del palet..... 2,20m = 3.040kg
------------------	--